Kostel sv. Bartoloměje v Bobrůvce



Měřítko přibližně 1:150, doporučeno tisknout na 200g papír

Kostel můžete postavit s jednoduchým plochým podstavcem (ten popisuje návod) či s plastickým terénem (viz. foto výše). Vlastní kostel je v obou případech totožný. Velké díly doporučuji podlepit kartonem, šablony máte přiloženy.

Návod:
Podlepte podstavec 1 překližkou a nechte proschnout. Kartonem doporučuji podlepit díly 6-9, 14, 21, 27.

Z dílů 2-9 sestavte pět oken a vlepte je do stěn 10-12. Stěny 10-13 postupně přilepte k sobě a nalepte na podstavec 1. Stěny můžete vyztužit podlepením kartonem (šablony 10-13). Sakristie se skládá z dílů 14-20. Okno z dílů 14 a 15 vlepte do stěny 16 a celek přilepte k podstavci 1 a stěnám 11 a 12. Přilepte strop 17 a pomocný díl 18. Nakonec doplňte střechu 18 a 19. Podobně sestavte vchod z dílů 21-26. Stavbu věže započněte sestavením dveří z dílů 27 a 28, vlepte do věže 29. Z vnitřní stravy vlepte skla 30 a okenice 31. Z vnějšku nalepte hodiny 32. Celek přilepte k podstavci 1 a dílu 13, věž uzavřete stropem 33. Ke stěnám 10-12 přilepte opěrné sloupy 34-36, doplňte stříšky 37 a budovu kostela uzavřete stropem 38. Na věž na rozhraní omítky a dřeva nalepte díly 39 a 40. Nejdříve spodní díl 39, potom na něj shora díl 40. Stavbu střechy započněte přilepením dílu 41, na nějž a k věži přilepíte díl 42. Střechu 43 seskládejte dle šipek a celek nalepte na díly 41 a 42. Doplňte střešní okna 44. Střechu věže započněte nalepením dílu 45 na strop 33. Díl 46 uzavřete pomocí podlepené chlopně, uzavřete dílem 47 a celek nalepte na 45. Slepenou kopuli 48 přilepte na stříšku 47, doplňte A-E díly 49. Doplňte horní kopuli 50 a špičku 51, do které můžete vlepit zbroušenou špejli.

Dle vlastního vkusu můžete doplnit hroby 52, případně další doplňky, např. trávu, strom apod.

Hotovo, gratuluji!!!

Modře jsou značeny čísla dílů, **červeně** jsou značeny čísla dílů, na které lepit.

PS: Pokud se Vám model líbí, napište mi. Pokud se Vám nelíbí, nebo máte nějaké připomínky či náměty na vylepšení, napište mi též. Děkuji. pavel.styl@seznam.cz, http://papir.pavelstyl.cz






R120


R100
R80

R1000
R500
R300
R80








R1000
R500
R300








R1000
R500
R150
R120


R1000
R500



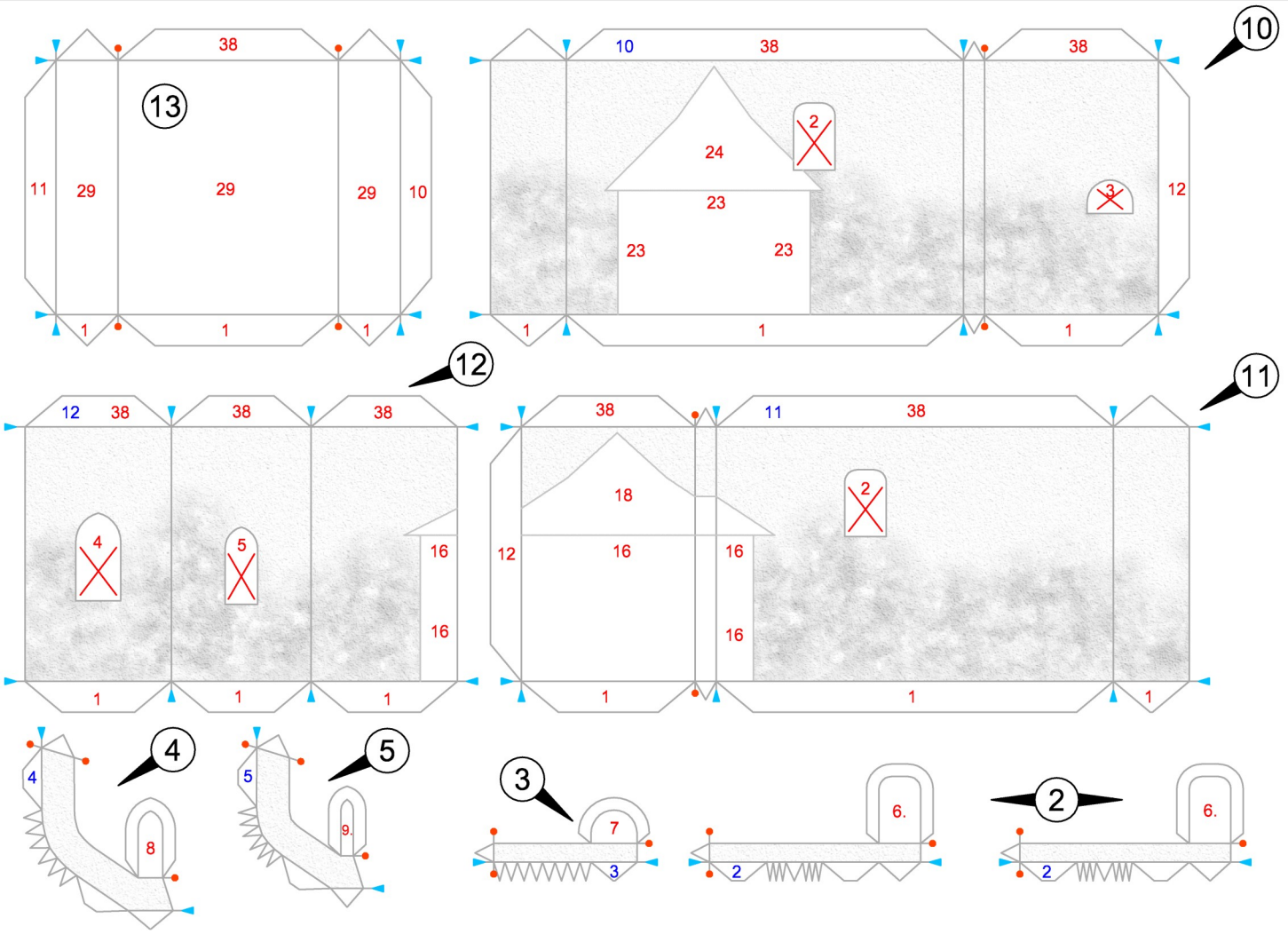

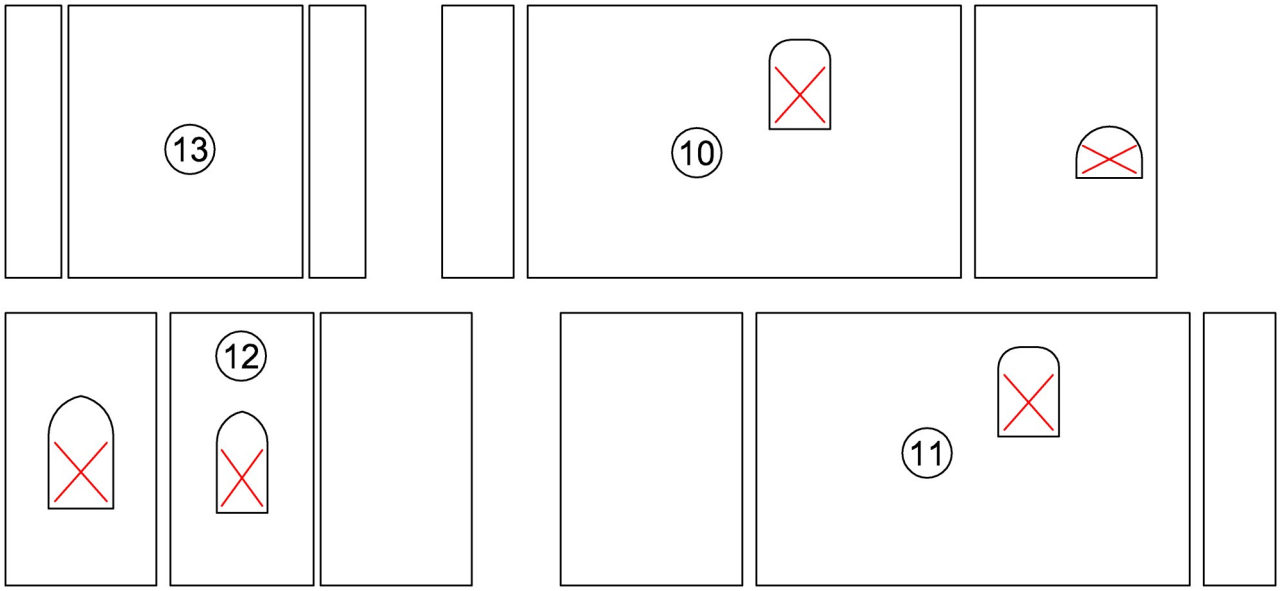

Šablony pro podlepení 1mm

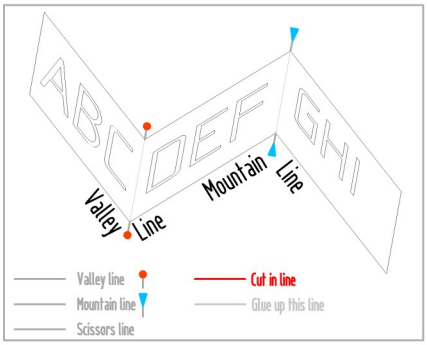

Podlepit 1mm

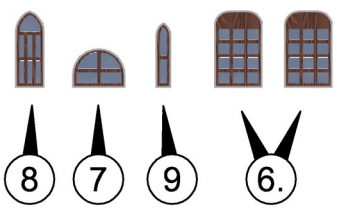

Pavel Štyl
pavel.styl@seznam.cz
http://papir.pavelstyl.cz

06/2018 1:150

Kostel sv. Bartoloměje v Bobrůvce

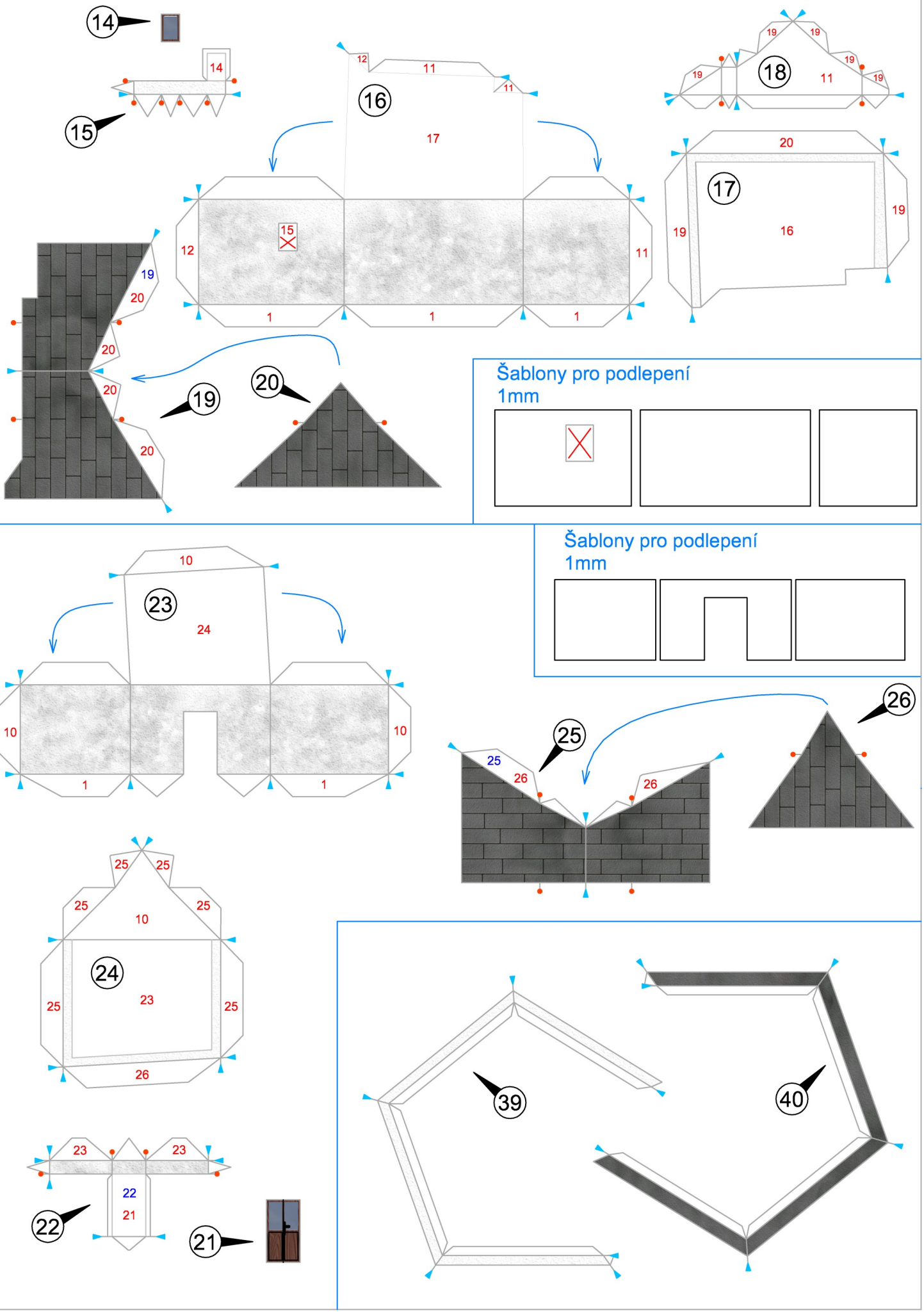
14
14
15
16
12
11
11
17
15
12
11
1
1
1
18
19
19
19
19
11
19
17
20
19
19
16
19
20
20
20
20
19
20
Šablony pro podlepení
1mm
23
10
24
10
10
1
1
Šablony pro podlepení
1mm
25
26
25
26
26
24
25
25
25
25
10
25
23
25
26
23
23
22
21
22
21
39
40

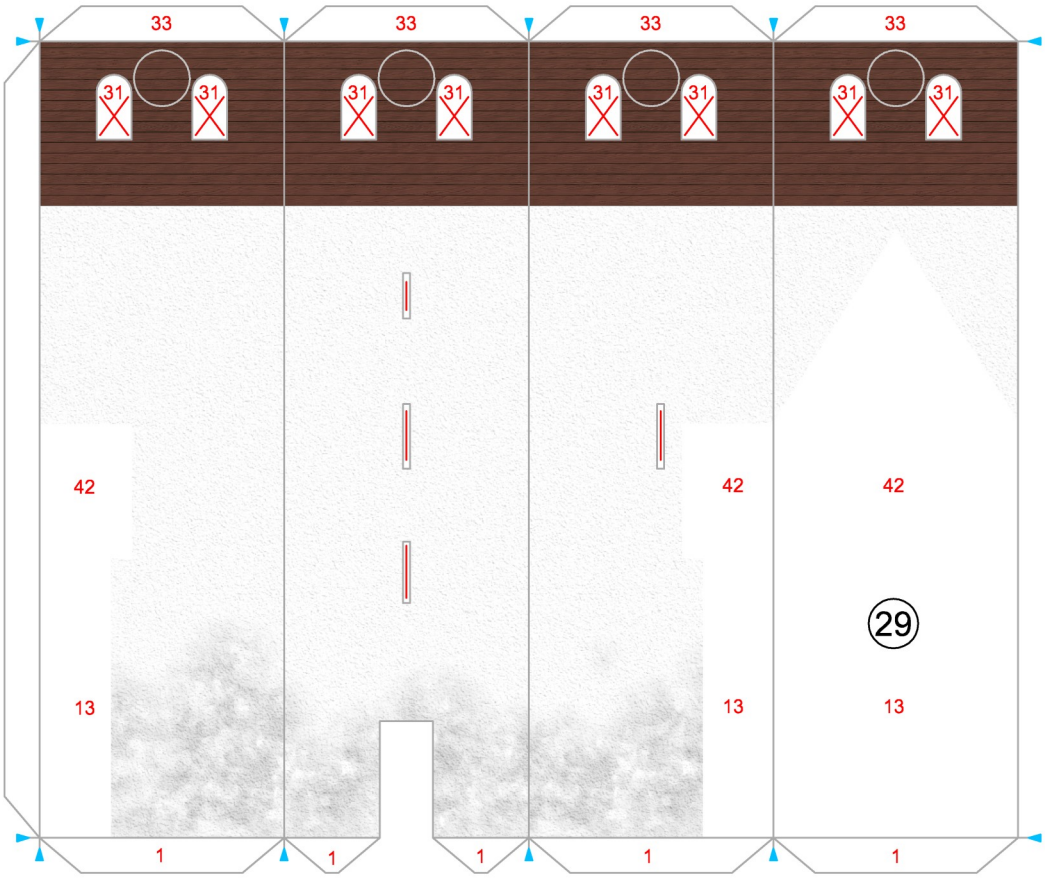
33
33
33
33
31
42
42
42
29
13
13
13
1
1
1
1
1

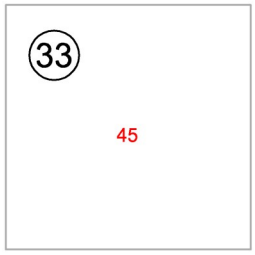
33
45

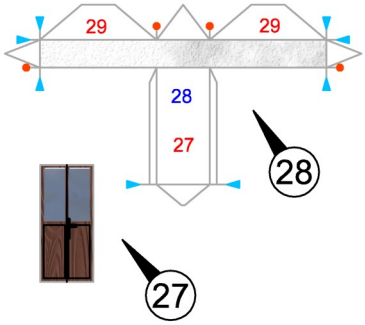
29
29
28
27
28
27

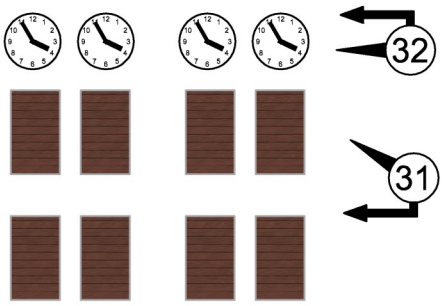
32
31

30

Šablony pro podlepení
1mm
4x

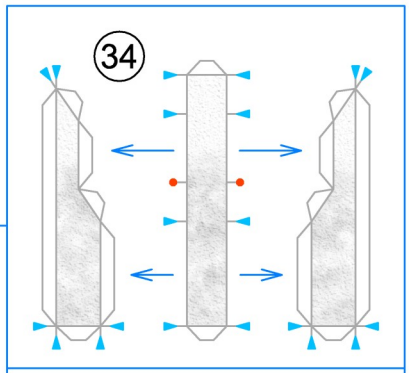
34

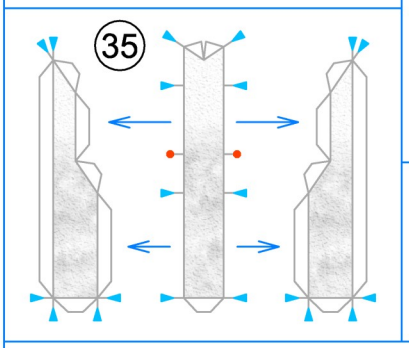
35

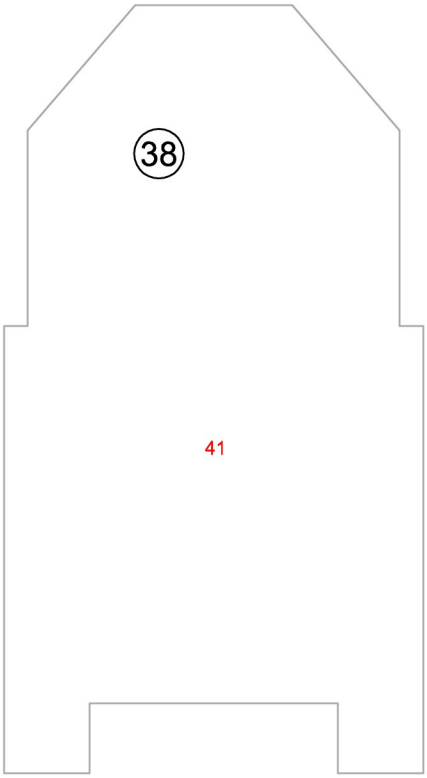
38
41


Stříšky na sloupy
37

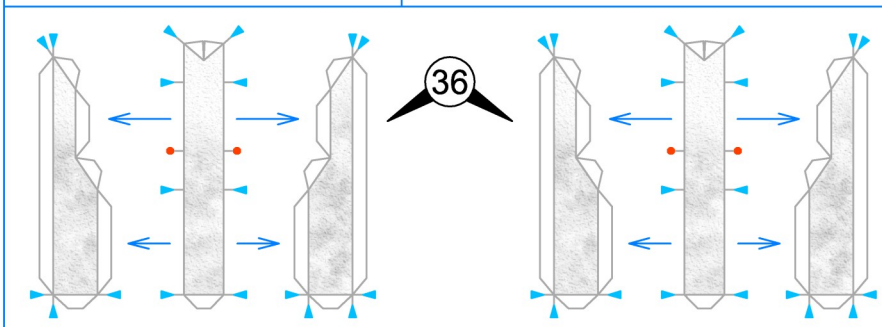
36

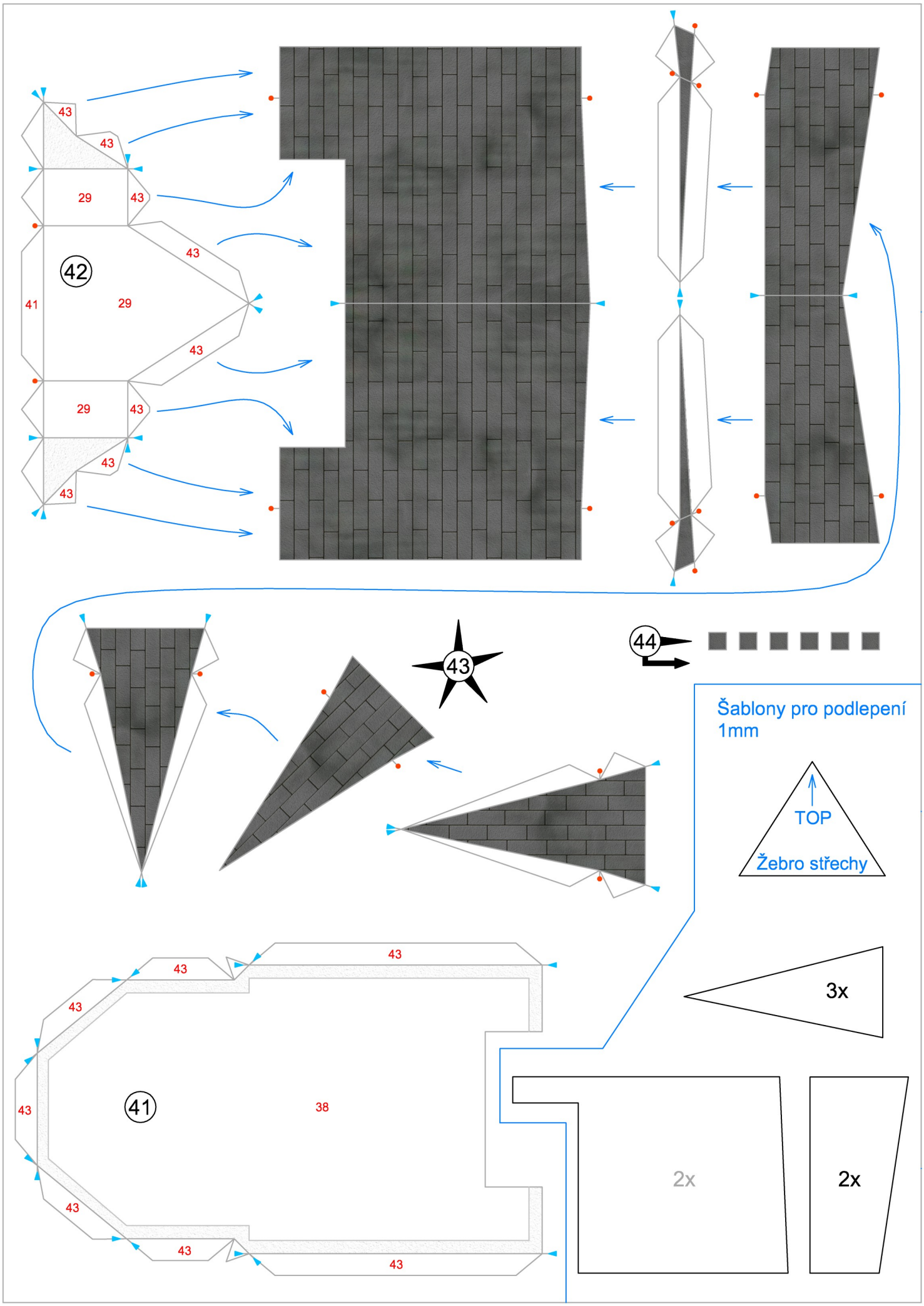
43
43
29
43
42
43
41
29
43
29
43
43
43
43
44
Šablony pro podlepení
1mm
TOP
Žebro střechy
43
43
43
43
41
38
43
43
43
43
3x
2x
2x

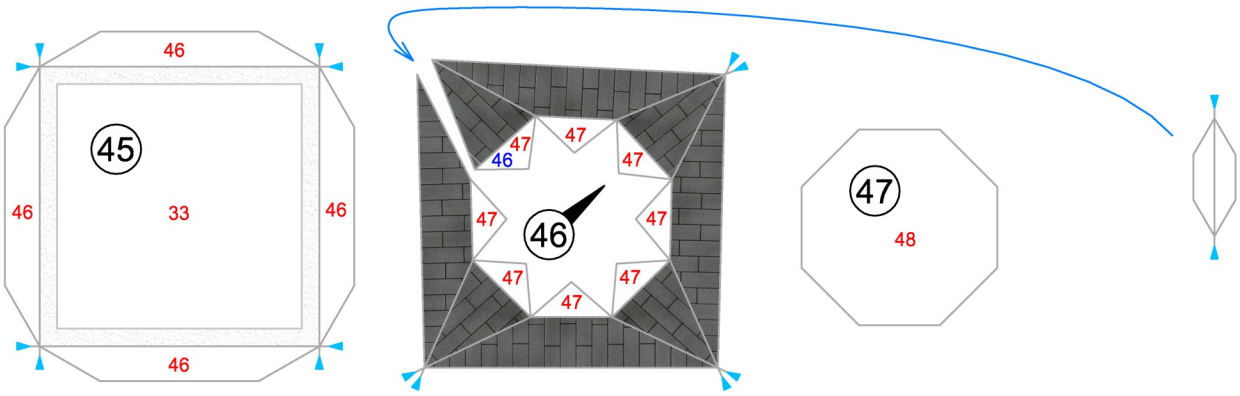
45
46
46
46
46
33
46
47
47
47
47
47
47
47
47
47
46
47
48

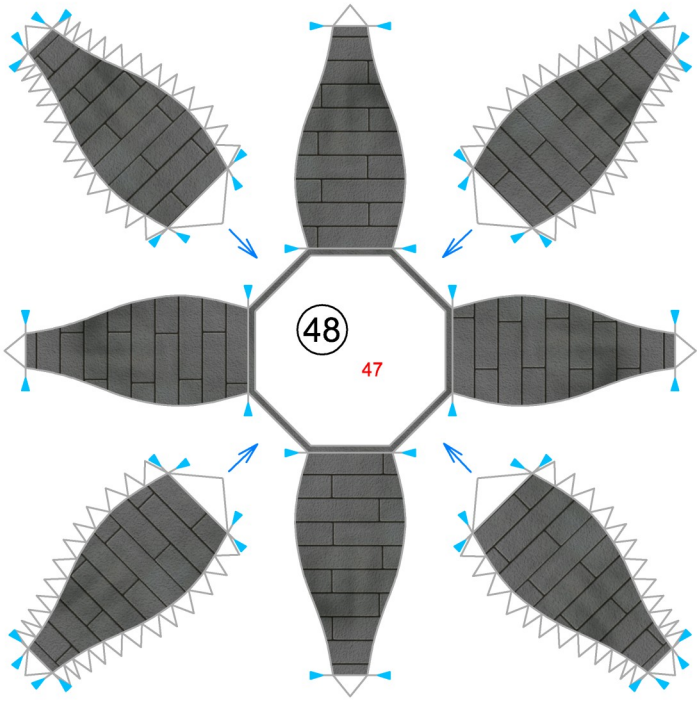
48
47

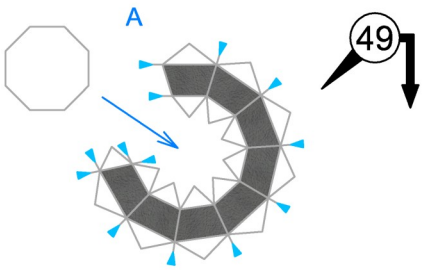
A
49

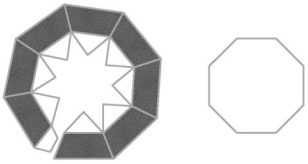
B

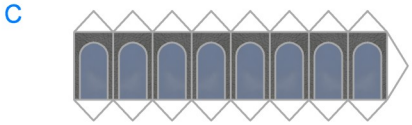
C

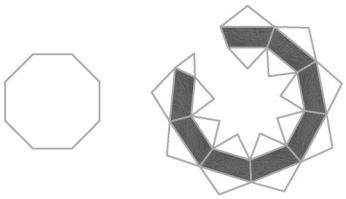
D

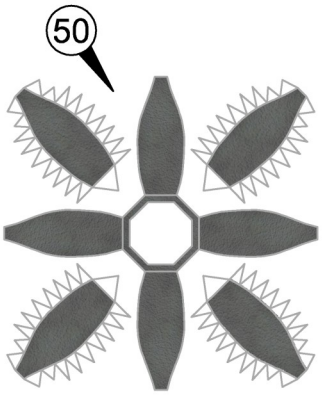
50


51

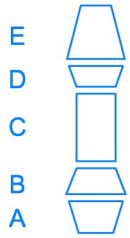
E
D
C
B
A


E


36
36
12
12
12
16
35
11
10
16
34
16
1
23
23
11
10
22
23
23
13
29
11
13
13
10
29
29
28
29
29